


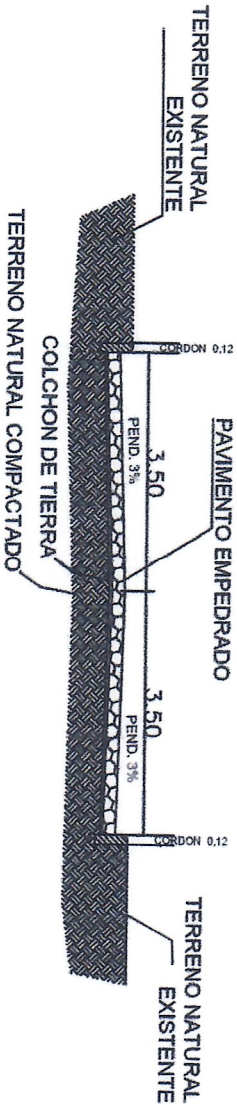
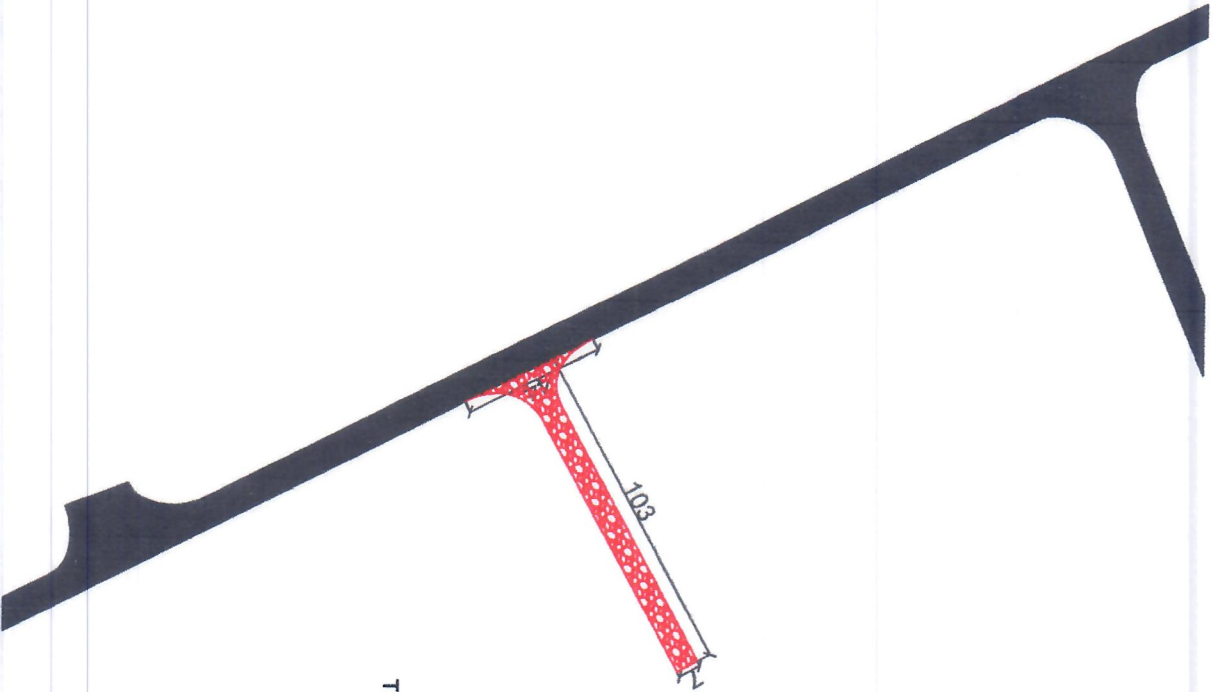


REFERENCIAS.	
	PAVIMENTO TIPO ASFALTO
	EXISTENTE
	PAVIMENTO TIPO EMPEDRADO A CONSTRUIR



CORTE

MUNICIPALIDAD DE SANTA FE DEL PARANA

Departamento: De Obras
Proyecto y Fiscalización

Lam. N°: 01
Obra: CONSTRUCCION DE PAVIMENTO TIPO EMPEDRADO - ACCESO A SANTA FE LADO NORESTE
Año: 2.026



Ing. Civil **Ramiro Gonzalez**
Red. MOPC 2450

PLANTA